




ТЕСТОВІ ЗОБРАЖЕННЯ




а)



б)



в)



г)



д)

Рисунок А.1 – Тестовий набір зображень №1:

а) оригінальне зображення; б) зображення зменшене методом найближчого сусіда; в) зображення інтерпальоване білінійним методом; г) зображення інтерпальоване бікубічним методом; д) зображення інтерпальоване біквадратичним



а)



б)



в)




г)




г)

Рисунок А.2 – Тестовий набір зображень №2:

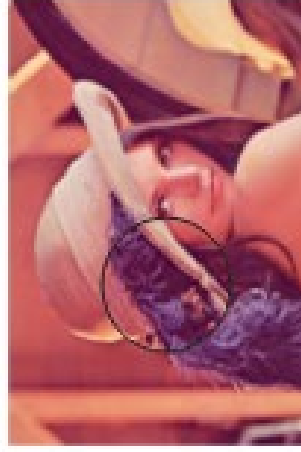
а) оригінальне зображення; б) зображення зменшене методом найближчого сусіда; в) зображення інтерпольоване білінійним методом; г) зображення інтерпольоване бікубічним методом; г) зображення інтерпольоване біквадратичним




а)




б)



в)



г)




д)

Рисунок А.3 – Тестовий набір зображень №3:

а) оригінальне зображення; б) зображення зменшене методом найближчого сусіда; в) зображення інтерпольоване білінійним методом; г) зображення інтерпольоване бікубічним методом; д) зображення інтерпольоване біквадратичним



а)



б)



в)



г)



д)

Рисунок А.4 – Тестовий набір зображень №4:

а) оригінальне зображення; б) зображення зменшене методом найближчого сусіда; в) зображення інтерпольоване білінійним методом; г) зображення інтерпольоване бікубічним методом; д) зображення інтерпольоване біквадратичним методом;

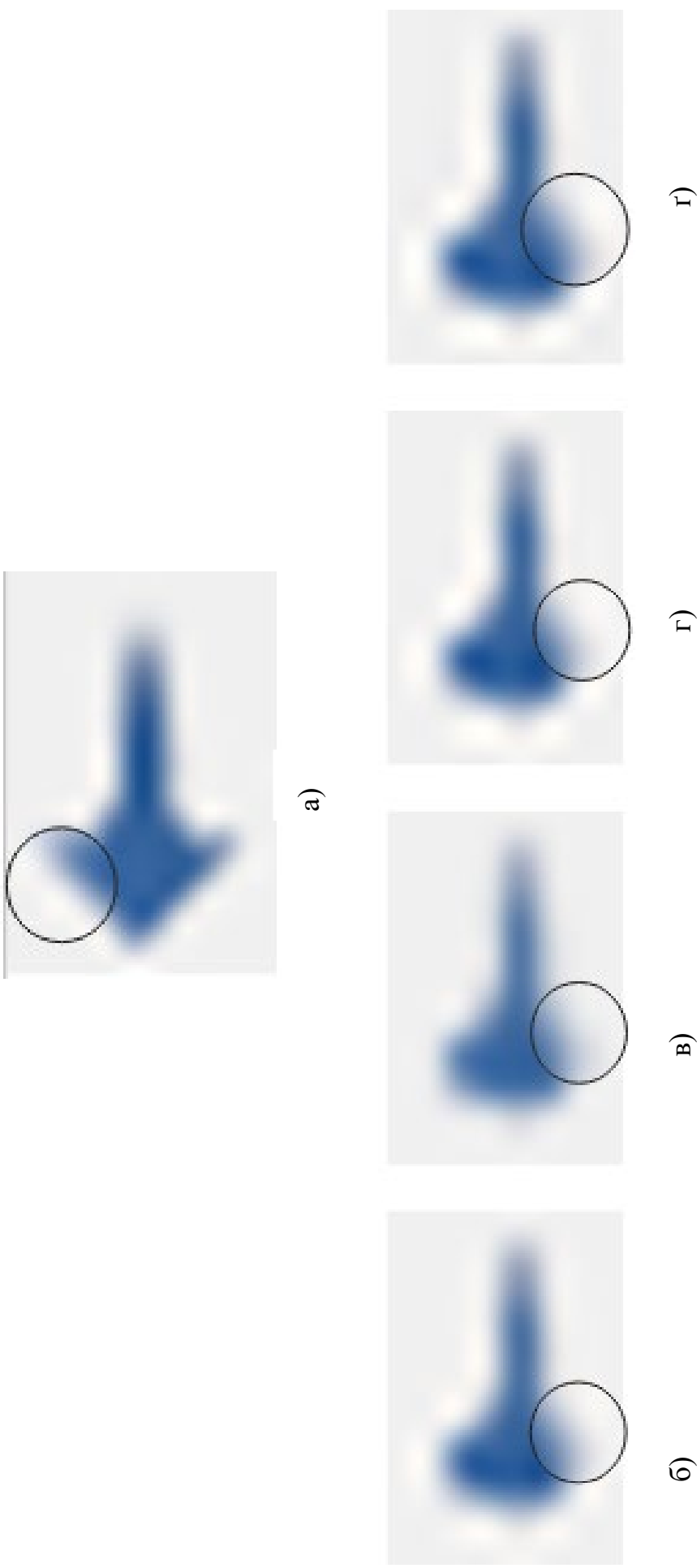


Рисунок А.5 – Тестовий набір зображень №5:

а) оригінальне зображення; б) зображення зменшене методом найближчого сусіда; в) зображення інтерпольоване білінійним методом; г) зображення інтерпольоване бікубічним методом; г) зображення інтерпольоване біквадратичним методом;

Учнів, брати мої!  
 А знайте читайте,  
 і дивіться почитайте,  
 Св. Микола чудотворче!  
 Він вно настрє відбуває,  
 Того Бог карає,  
 Чужі люди чужають,  
 В хату не пускають,  
 Св. Микола чує,  
 і вимає йому  
 На нові вми! Благословеніа  
 Веселого дому

а)

Учнів, брати мої!  
 А знайте читайте,  
 і дивіться почитайте,  
 Св. Микола чудотворче!  
 Він вно настрє відбуває,  
 Того Бог карає,  
 Чужі люди чужають,  
 В хату не пускають,  
 Св. Микола чує,  
 і вимає йому  
 На нові вми! Благословеніа  
 Веселого дому

б)

Учнів, брати мої!  
 А знайте читайте,  
 і дивіться почитайте,  
 Св. Микола чудотворче!  
 Він вно настрє відбуває,  
 Того Бог карає,  
 Чужі люди чужають,  
 В хату не пускають,  
 Св. Микола чує,  
 і вимає йому  
 На нові вми! Благословеніа  
 Веселого дому

в)

Учнів, брати мої!  
 А знайте читайте,  
 і дивіться почитайте,  
 Св. Микола чудотворче!  
 Він вно настрє відбуває,  
 Того Бог карає,  
 Чужі люди чужають,  
 В хату не пускають,  
 Св. Микола чує,  
 і вимає йому  
 На нові вми! Благословеніа  
 Веселого дому


г)

Учнів, брати мої!  
 А знайте читайте,  
 і дивіться почитайте,  
 Св. Микола чудотворче!  
 Він вно настрє відбуває,  
 Того Бог карає,  
 Чужі люди чужають,  
 В хату не пускають,  
 Св. Микола чує,  
 і вимає йому  
 На нові вми! Благословеніа  
 Веселого дому


г)

Рисунок А.6 – Тестовий набір зображень №6:


а) оригінальне зображення; б) зображення зменшене методом найближчого сусіда; в) зображення інтерпольоване білінійним методом; г) зображення інтерпольоване бікубічним методом; г) зображення інтерпольоване біквадратичним методом;




а)




б)



в)




г)




г)

Рисунок А.7 – Тестовий набір зображень №7:


а) оригінальне зображення; б) зображення зменшене методом найближчого сусіда; в) зображення інтерпольоване білінійним методом; г) зображення інтерпольоване бікубічним методом; г) зображення інтерпольоване біквадратичним методом;




а)




б)



в)



г)



г)

Рисунок А.8 – Тестовий набір зображень №8:

а) оригінальне зображення; б) зображення зменшене методом найближчого сусіда; в) зображення інтерпальоване білінійним методом; г) зображення інтерпальоване бікубічним методом; г) зображення інтерпальоване біквадратичним методом;



а)



б)



в)




г)



г)

Рисунок А.9 – Тестовий набір зображень №9:


а) оригінальне зображення; б) зображення зменшене методом найближчого сусіда; в) зображення інтерпальоване білінійним методом; г) зображення інтерпальоване бікубічним методом; г) зображення інтерпальоване біквадратичним методом;




а)




б)



в)



г)



г)

Рисунок А.10 – Тестовий набір зображень №10:

а) оригінальне зображення; б) зображення зменшене методом найближчого сусіда; в) зображення інтерпольоване білінійним методом; г) зображення інтерпольоване бікубічним методом; г) зображення інтерпольоване біквадратичним методом;